

EL VOLUNTARIADO EN LAS FEDERACIONES DEL MOVIMIENTO ASOCIATIVO FEAPS

Datos 2006

ÍNDICE

1. PRESENTACIÓN	3
2. FEDERACIONES QUE CUENTAN CON VOLUNTARIADO	3
3. MOTIVACIÓN DE LAS FEDERACIONES	4
4. DISTRIBUCIÓN DEL VOLUNTARIADO POR SEXO Y EDAD	6
5. OCUPACIÓN DEL VOLUNTARIADO	7
6. SERVICIOS EN LOS QUE PARTICIPA EL VOLUNTARIADO Y FUNCIONES QUE DESEMPEÑA	8

ANEXOS

I. Distribución del voluntariado por sexo / edad por federaciones	10
II. Ocupación del voluntariado por federaciones	11
III. Servicios/centros en los que participa el voluntariado y funciones que desempeña por federaciones	12

1. PRESENTACIÓN

Aunque el voluntariado forma parte del movimiento asociativo desde sus inicios, a partir del año 2002, se está desarrollando un programa a nivel estatal financiado por el Ministerio de Asuntos Sociales con cargo a la asignación tributaria del 0'52 del IRPF: uno de sus objetivos es conocer cual es la participación de voluntarios del movimiento asociativo

Con ese fin el equipo de profesionales que colabora en el programa elaboró una encuesta muy sencilla que recogía cuestiones básicas dirigidas a las entidades, y que permitió llevar a cabo una primera aproximación a la realidad del voluntariado en 2003.

Ese mismo equipo vio la necesidad de actualizar los datos con cierta periodicidad para analizar la evolución de este colectivo. Por ello, se revisó el cuestionario haciendo pequeñas modificaciones y se reenvió a las entidades a través de sus federaciones en marzo de 2006.

En esta ocasión, se ha solicitado a todas las federaciones autonómicas que la cumplimentaran, ya que algunas de ellas también disponen de voluntariado y se ha considerado interesante hacer un informe específico de cual es la realidad de las Federaciones, al margen del informe general que recoge los datos de todas las entidades del movimiento asociativo (asociaciones y federaciones).

El documento tiene dos partes: en la primera se analizan y presentan los datos globales de la encuesta mediante gráficos y cuadros sencillos y en la segunda, se recoge la información de cada pregunta por comunidades autónomas.

2.- FEDERACIONES QUE CUENTAN CON VOLUNTARIADO

El 35 % de las Federaciones cuenta con voluntariado y tiene un profesional responsable de apoyar y coordinar al voluntariado; la dedicación a esta tarea no es exclusiva.

FEDERACIÓN	NO	SI
ANDALUCÍA	X	
ARAGÓN		X
CANARIAS	X	
CANTABRIA	X	
CAST. - LA MANCHA	X	
CASTILLA Y LEÓN	X	
CATALUÑA	X	
COM. VALENCIANA		X
EXTREMADURA		X
GALICIA	X	
I. BALEARES	X	
LA RIOJA		X
MADRID		X
NAVARRA	X	
PAÍS VASCO	X	
PPDO. ASTURIAS		X
REG. DE MURCIA	X	
TOTAL	11	6

3.- MOTIVACIÓN DE LAS FEDERACIONES

Conocer la motivación que tienen las Federaciones para que en su entidad colaboren personas voluntarias es importante, no sólo para saber qué tipo de tareas van a desempeñar, sino también qué tipo de relación va a establecer con ellas, en definitiva, su política respecto al voluntariado.

En este apartado se recogen los argumentos presentados por las Federaciones para tener o no voluntariado.

3.a. MOTIVOS PARA TENER VOLUNTARIADO

FEDERACIÓN	
ARAGÓN	Porque constituye una figura imprescindible dentro del movimiento asociativo. Por un lado aportan nuevas vivencias y experiencias a las personas con discapacidad intelectual que apoyan. Por otro, como entidad social, creemos oportuno abrir nuestras puertas a todos aquellos interesados en conocer nuestro colectivo (siguiendo unos mínimos establecidos), estableciendo un necesario feed back entidad – sociedad. Finalmente, es cierto que pueden cubrir un vacío en el área del ocio y tiempo libre debido a su no profesionalización.
COM. VALENCIANA	Porque el voluntariado es un factor fundamental para la ejecución de programas de personas con discapacidad intelectual.
EXTREMADURA	Porque es necesario para la realización de determinadas actividades organizadas por la federación (ocio y respiro)
LA RIOJA (1)	Porque desde Feaps –la Rioja, creemos que el voluntariado aporta un valor solidario a nuestras asociaciones y es uno de las mejores herramientas elemento más de integración
MADRID	Porque entendemos el voluntariado como una forma de enriquecimiento personal del colectivo para el que trabajamos y de las actividades en las que tienen cabidas los voluntarios.
PR. ASTURIAS	Porque consideramos vital la figura del voluntariado en nuestro movimiento asociativo, especialmente en determinadas áreas y programas, como por ejemplo el programa de Normalización, consideramos fundamental la figura del voluntariado. Asimismo FEAPS Pdo. de Asturias mantiene acuerdos con la Universidad de Oviedo de los que se derivan una interesante cantera de voluntarios comprometidos con el proyecto una vez finalizado su periodo de prácticas

(1) En el caso de Rioja, la Federación es la que “nutre” de voluntariado a sus entidades miembro, ya que es la encargada de la captación, formación y seguimiento del mismo.

3.b. MOTIVOS PARA NO TENER VOLUNTARIADO

Las Federaciones que no cuentan con voluntariado aportan las siguientes razones:

FEDERACIÓN	NO
ANDALUCÍA	Porque la Federación centra su labor en la convocatoria, fomento y formación del voluntariado, prestando un servicio de apoyo y asesoramiento en materia de voluntariado a sus entidades miembro. Actividades habituales: boletín de correo electrónico de voluntariado FEAPS Andalucía, publicación digital de ofertas de voluntariado, Encuentros Regionales y Programas de formación.

CANARIAS	Desde esta Federación no se realizan actividades de manera directa en las que el voluntariado pueda desarrollar su labor. Con la excepción una actividad puntual, en la que participan voluntarios, provenientes de otra organización ajena a esta Federación
CANTABRIA	En la Federación no tenemos voluntariado propio. Lo que sí hacemos es informar a las personas interesadas y dirigir las a nuestras entidades.
CASTILLA - LA MANCHA	Al no tener atención directa no necesitamos voluntarios. En actividades tales como Encuentros de Familias, Vacaciones..., contamos con los voluntarios de las entidades miembros
CASTILLA Y LEÓN	No hay voluntarios de FEAPS directamente, aunque sí que existen en las asociaciones de la federación. En cualquier caso la idea es intentar promover el crear una red de voluntarios, enfocada a eventos puntuales: actividades de ocio, encuentros de diferentes ámbitos, eventos deportivos, Día FEAPS...
CATALUÑA	Porque se considera que el tipo de trabajo a desarrollar en la Federación corresponde a un modelo profesionalizado
GALICIA	Porque los servicios ofertados (vacaciones, ocio) son asumidos por los profesionales o voluntarios de las distintas asociaciones a las que se ofrecen. Aún así estamos intentando hacer una base de voluntarios para suplir las carencias que puedan surgir en el entorno asociativo
I. BALEARES	Porque las actividades que organiza la federación las ejecutan siempre nuestras entidades miembro y, por lo tanto, las que cuentan con voluntariado son ellas y únicamente las que tienen servicio de Ocio.
NAVARRA	Porque no prestamos desde la Federación ningún servicio directo a personas con discapacidad intelectual
PAÍS VASCO	Porque FEVAS no presta servicios directamente a las personas con discapacidad intelectual y sus familias. Son las entidades miembros de Fevas quienes son titulares de los centros y servicios de atención
REG. DE MURCIA	La Federación no tiene atención directa con las personas con discapacidad intelectual. La federación gestiona el convenio de voluntariado que tiene con la Dirección General de Voluntariado, Inmigración y Otros Colectivos de la Consejería de Trabajo y Política Social para formación de los voluntarios de las asociaciones miembros de FEAPS Región de Murcia

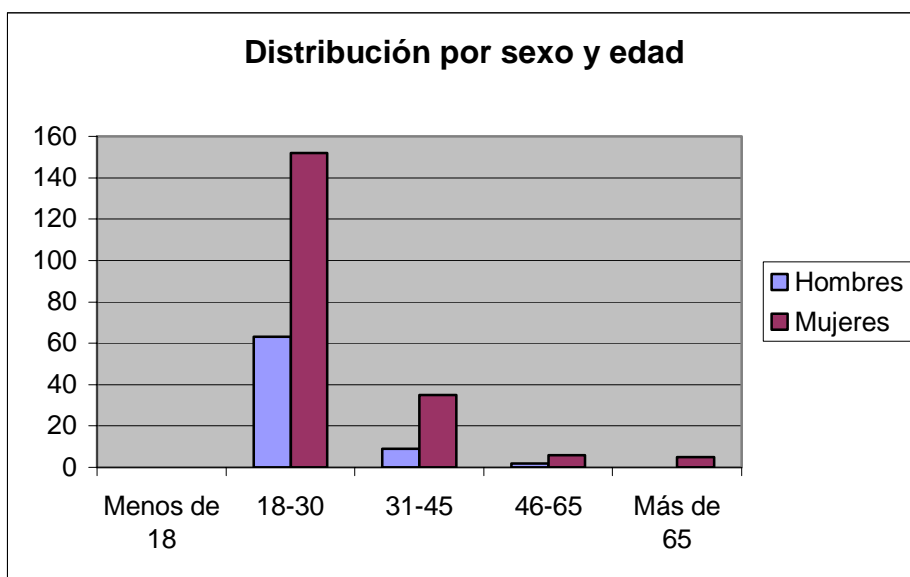
De las motivaciones se puede extraer que muchas Federaciones interpretan voluntariado como atención directa.

4.- DISTRIBUCIÓN DEL VOLUNTARIADO POR SEXO Y EDAD

Los datos de la encuesta recogen 262 personas voluntarias en las Federaciones. La distribución del voluntariado por sexo y edad recogida es la siguiente

FEDERACIONES	18 - 30			31 - 45			46 - 65			+ 65			Total		
	Hbes.	Mujer	Total	Hbes.	Mujer	Total	Hbes.	Mujer	Total	Hbes.	Mujer	Total	Hbes.	Mujer	Total
ARAGÓN	6	72	78		21	21		4	4				6	97	103
C. VALENCIANA	5	35	40										5	35	40
EXTREMADURA	23	19	42	2	4	6							25	23	48
LA RIOJA	16	22	38	5	10	15	2	2	4		5	5	23	29	52
MADRID	13	1	14	1		1							14	1	15
PR. ASTURIAS		3	3	1		1							1	3	4
TOTAL	63	152	215	9	35	44	2	6	8		5	5	74	188	262

La representación gráfica de estos datos sería:



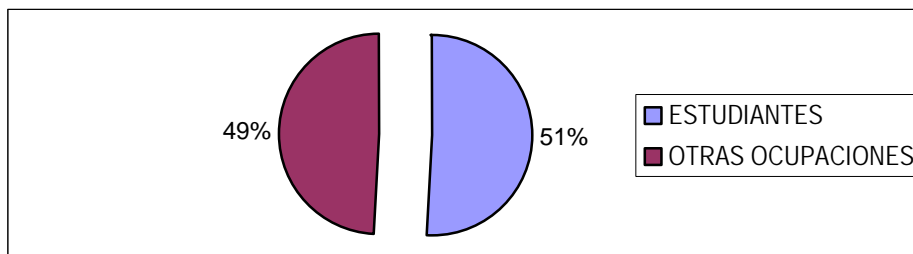
Hay dos datos destacables:

- ninguna Federación trabaja con voluntariado menor de edad
- el perfil del voluntariado es claramente joven y femenino

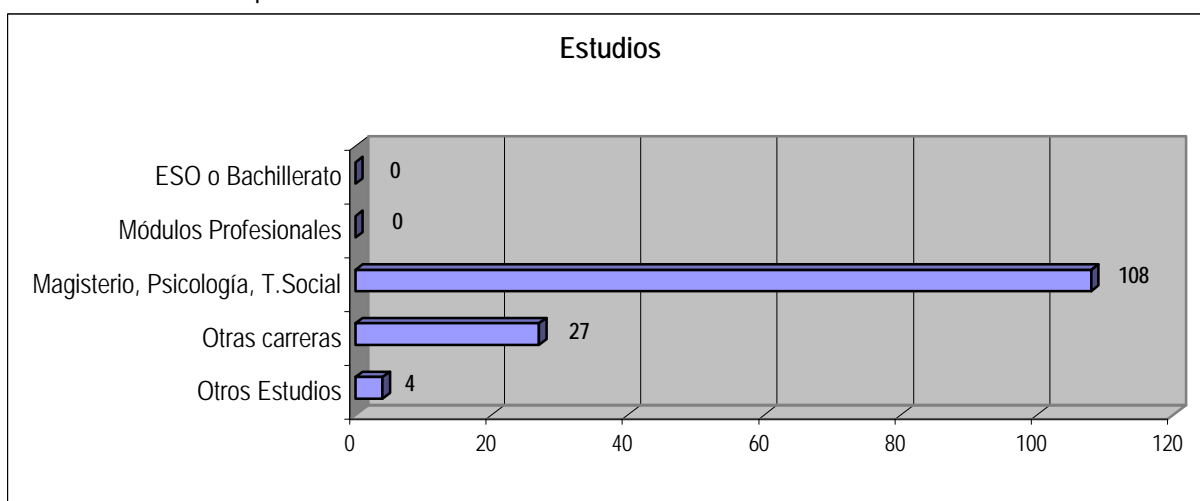
5.- OCUPACIÓN DEL VOLUNTARIADO:

En algún caso, se han reflejado voluntarios (11) que tienen más de una ocupación (estudiando y en paro, por ejemplo).

La distribución del voluntariado es la siguiente:

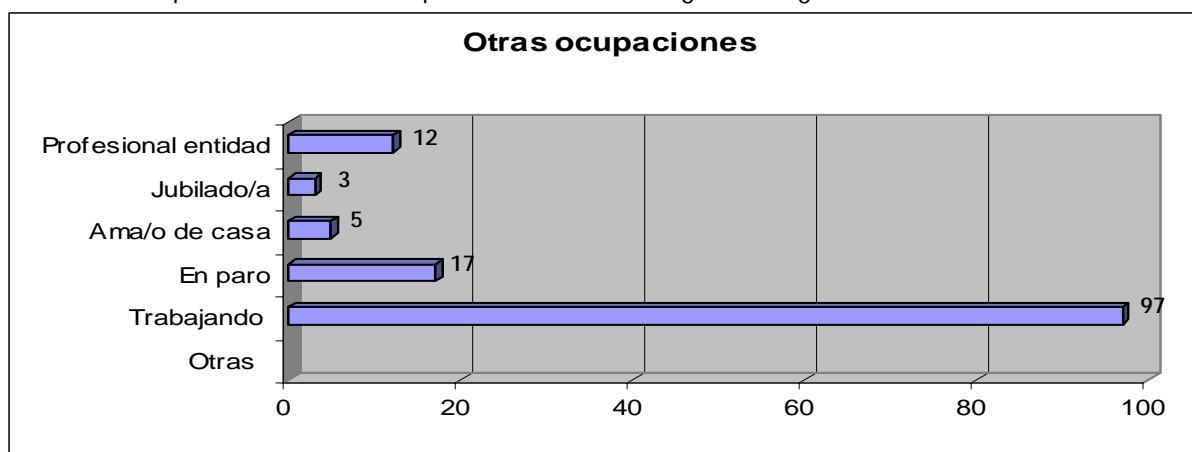


Los estudios que están realizando son:



El dato más destacado es que la proporción de estudiantes de carreras relacionadas con la atención a personas con discapacidad (77%) es mayor que en las asociaciones.

En el apartado de "otras ocupaciones" se han recogido las siguientes:



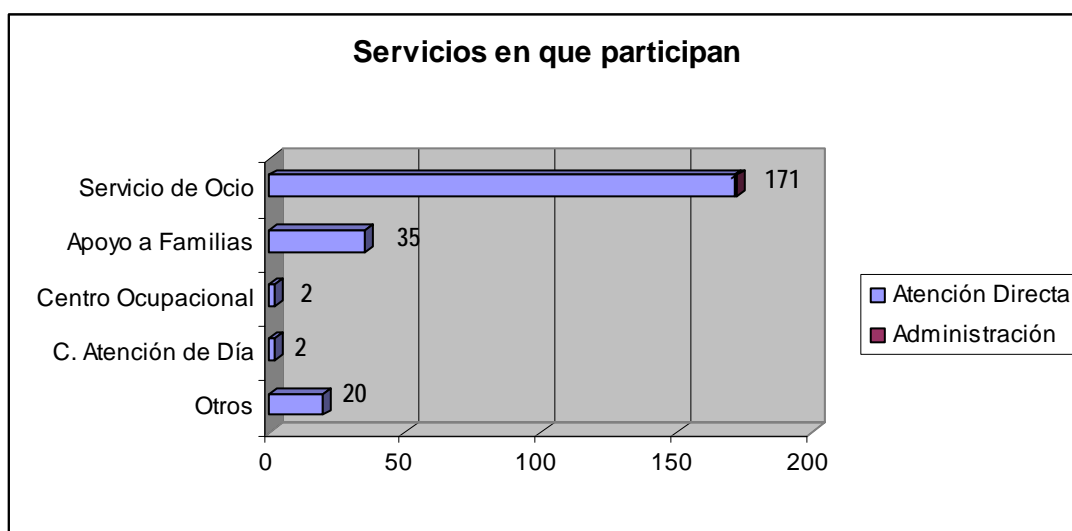
Las personas que figuran como "profesional de la entidad", no suelen ser profesionales de la Federación sino de alguna de sus entidades miembro.:

6.- SERVICIOS EN LOS QUE PARTICIPA EL VOLUNTARIADO Y FUNCIONES QUE DESEMPEÑA:

Otro elemento muy importante es en qué servicio colabora el voluntariado. Es la entidad la que debe decidir en qué área de actuación puede colaborar y a qué necesidades concretas pueden dar respuesta

A la hora de ver los resultados de este apartado hay que tener en cuenta que algunas Federaciones han indicado y reflejado que los voluntarios colaboran en más de un servicio.

La distribución por servicios y tareas es la siguiente:



Como se puede ver la mayor parte del voluntariado (99'99%) participa en actividades de atención directa, mayoritariamente (76%) participan en servicios de ocio y un 15'5% en actividades de respiro (apoyo a familias).

En el epígrafe de "otros" se han especificado los siguientes servicios:

- o 15 voluntarios participan en Deporte
- o 4 en el programa de Normalización (cárceles)
- o 1 en el programa de autogestores

ANEXOS

- I. Distribución del voluntariado por sexo / edad
- II. Ocupación del voluntariado
- III. Servicios/centros en los que participa el voluntariado y funciones que desempeña

ANEXO I: DISTRIBUCIÓN DEL VOLUNTARIADO POR SEXO / EDAD POR FEDERACIONES

	Menor de 18 años			18 - 30			31 - 45			46 - 65			+ 65			Total		
	Hbes.	Mujer	Total	Hbes.	Mujer	Total	Hbes.	Mujer	Total	Hbes.	Mujer	Total	Hbes.	Mujer	Total	Hbes.	Mujer	Total
CC.AA.																		
ANDALUCIA																		
ARAGÓN				6	72	78		21	21		4	4				6	97	103
CANARIAS																		
CANTABRIA																		
CAST. LA MANCHA																		
CASTILLA LEÓN																		
CATALUÑA																		
CEUTA																		
C. VALENCIANA				5	35	40										5	35	40
EXTREMADURA				23	19	42	2	4	6							25	23	48
GALICIA																		
I. BALEARES																		
LA RIOJA				16	22	38	5	10	15	2	2	4		5	5	23	29	52
MADRID				13	1	14	1		1							14	1	15
MELILLA																		
NAVARRA																		
PAÍS VASCO																		
PPDO. ASTURIAS					3	3	1		1							1	3	4
REG. MURCIA																		
TOTAL				63	152	215	9	35	44	2	6	8		5	5	74	188	262

ANEXO II: OCUPACIÓN DEL VOLUNTARIADO POR FEDERACIONES

CC.AA.	ESTUDIANTES						OTRAS OCUPACIONES						
	ESO o Bachillerato	Módulos Profesionales	Magisterio, Psicol, T.S.	Otras carreras	Otros Estudios	Total	Profesional entidad	Trabajando ajeno	En paro	Ama/o de casa	Jubilado/a	Otras	Total
ANDALUCIA													
ARAGÓN			76	10		86		17					17
CANARIAS													
CANTABRIA													
C. LA MANCHA													
CAST. Y LEÓN													
CATALUÑA													
CEUTA													
C. VALENCIANA			17			17		20	3				23
EXTREMADURA			4	7	1	12	5	23	8				36
GALICIA													
I. BALEARES													
LA RIOJA			6	7	2	15	7	27	6	5	3		48
MADRID			2	3	1	6		9					9
MELILLA													
NAVARRA													
PAÍS VASCO													
PPDO. ASTURIAS			3			3		1					1
REG.MURCIA													
TOTAL			108	27	4	139	12	97	17	5	3		134

ANEXO III: SERVICIOS/CENTROS EN LOS QUE PARTICIPA EL VOLUNTARIADO Y FUNCIONES QUE DESEMPEÑA POR FEDERACIONES

CC.AA.	Atención Temprana			Centro educativo			Centro Ocupacional			Centro Especial Empleo			Cent. Atención de Día			Servicio de Ocio			Vivienda			Apoyo a Familias			Otros			
	A. D	Ad mon	Total	A. D	Ad mon	Total	A. D	Ad mon	Total	A. D	Ad mon	Total	A. D	Ad mon	Total	A. D	Ad mon	Total	A. D	Ad mon	Total	A. D	Ad mon	Total	A. D	Ad mon	Total	
ANDALUCIA																												
ARAGÓN															103		103											
CANARIAS																												
CANTABRIA																												
C. LA MANCHA																												
CASTI. Y LEÓN																												
CATALUÑA																												
CEUTA																												
C. VALENCIANA																												
EXTREMADURA															9		9				31		31					
GALICIA																												
I. BALEARES																												
LA RIOJA							2		2				2		2	58	1	59							1 ¹		1	
MADRID																									15 ²		15	
MELILLA																												
NAVARRA																												
PAÍS VASCO																												
PDO.ASTURIAS																					4		4		4 ³		4	
REG. MURCIA																												
TOTAL							2		2				2		2	170		171			35		35	20		20		

A.D. = Atención Directa

Admón. = Tareas administrativas

¹ Programa de autogestores

² Deporte

³ Programa de normalización (cárceles)